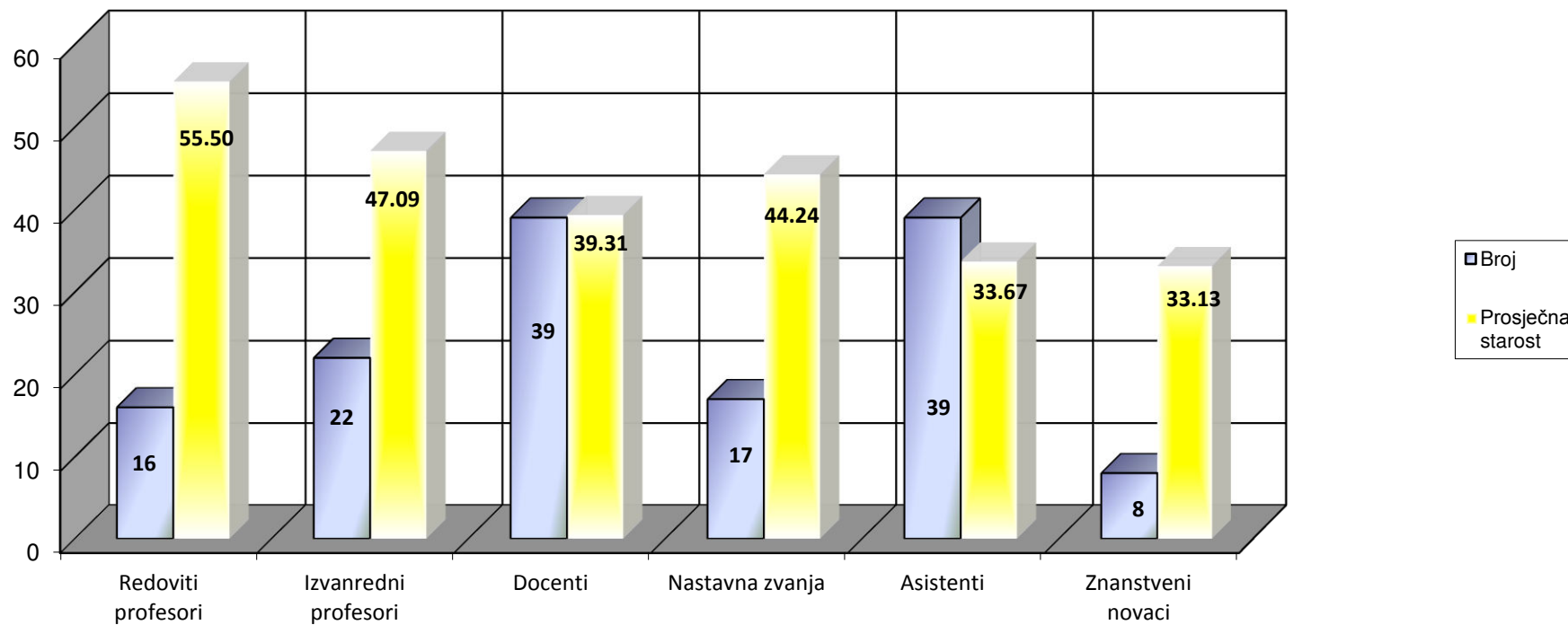


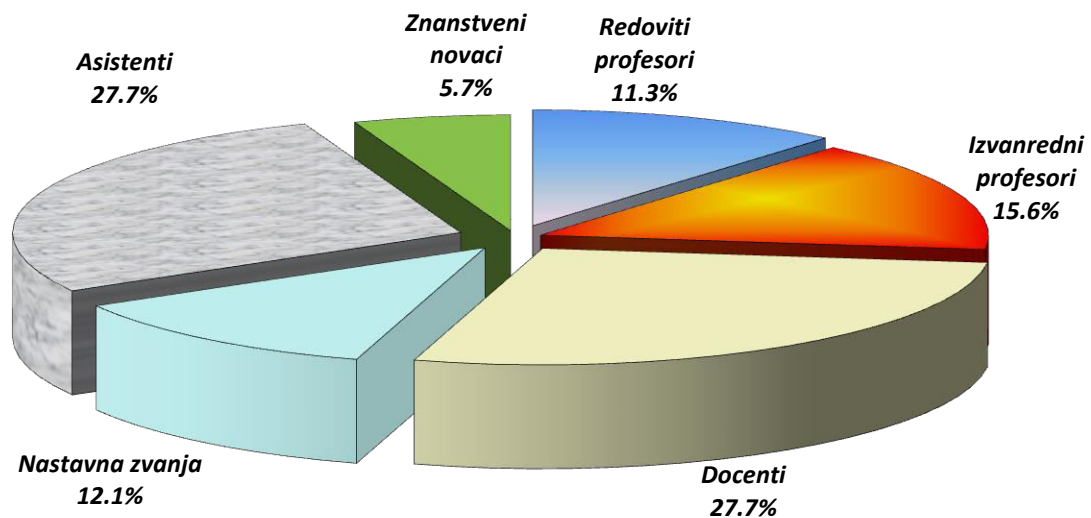
STRUKTURA ZAPOSLENIH FILOZOFSKOG FAKULTETA OSIJEK NA DAN 1.11.2013.

Osoblje	Zaposleni u punom radnom odnosu		Zaposleni u kumulativnom radnom odnosu		Vanjska suradnja nastavnika u punom radnom odnosu	Vanjski suradnici	
	Broj	Prosječna starost	Broj	Prosječna starost		Broj	Prosječna starost
Redoviti profesori	16	55.50				5	57.80
Izvanredni profesori	22	47.09				3	56.67
Docenti	39	39.31				6	44.17
Nastavna zvanja	17	44.24				3	45.00
Asistenti	39	33.67				13	36.85
Suradnik u nastavi							
Stručni suradnici							
Znanstveni novaci	8	33.13					
UKUPNO NASTAVA	141	41.04				30	44.55
Tehničko osoblje	5	56.60					
Administrativno osoblje	27	43.37					
Pomoćno osoblje	8	50.13					
UKUPNO ADMINISTR.	40	46.38					
SVEKUKUPNO	181	42.31				30	44.55
OMJER NAST. OSOBLJE/ ADM. OSOBLJE	3.53	OMJER ADM. OSOBLJE/ NAST. OSOBLJE	0.28		OMJER NAST. OSOBLJE U RADNOM ODNOSU/ VANJSKI SURADNICI	4.70	
Broj studenata na dan 1.11.2013.	1,443	Omjer studenti/ nast. osoblje u radnom odnosu	10.23		Omjer studenti/ nast. osoblje ukupno	8.44	

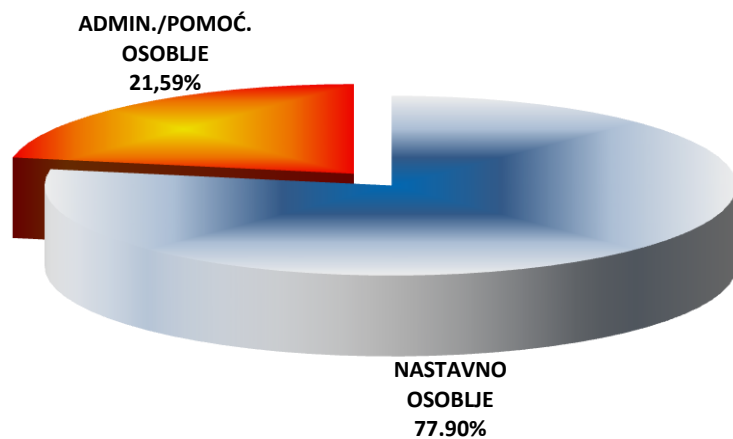
STRUKTURA ZAPOSLENIH U NASTAVI U PUNOM RADNOM ODNOSU NA DAN 1.11.2013.



STRUKTURA ZAPOSLENIH U NASTAVI U PUNOM RADNOM ODNOSU NA DAN 1.11.2013.



**OMJER NASTAVNOG OSOBLJA U RADNOM ODNOSU I
ADM./POMOĆ. OSOBLJA NA DAN 1.11.2013. (u postotcima)**



**OMJER NASTAVNOG OSOBLJA U RADNOM ODNOSU
I VANJSKIH SURADNIKA NA DAN 1.11.2013. (u
postotcima)**

