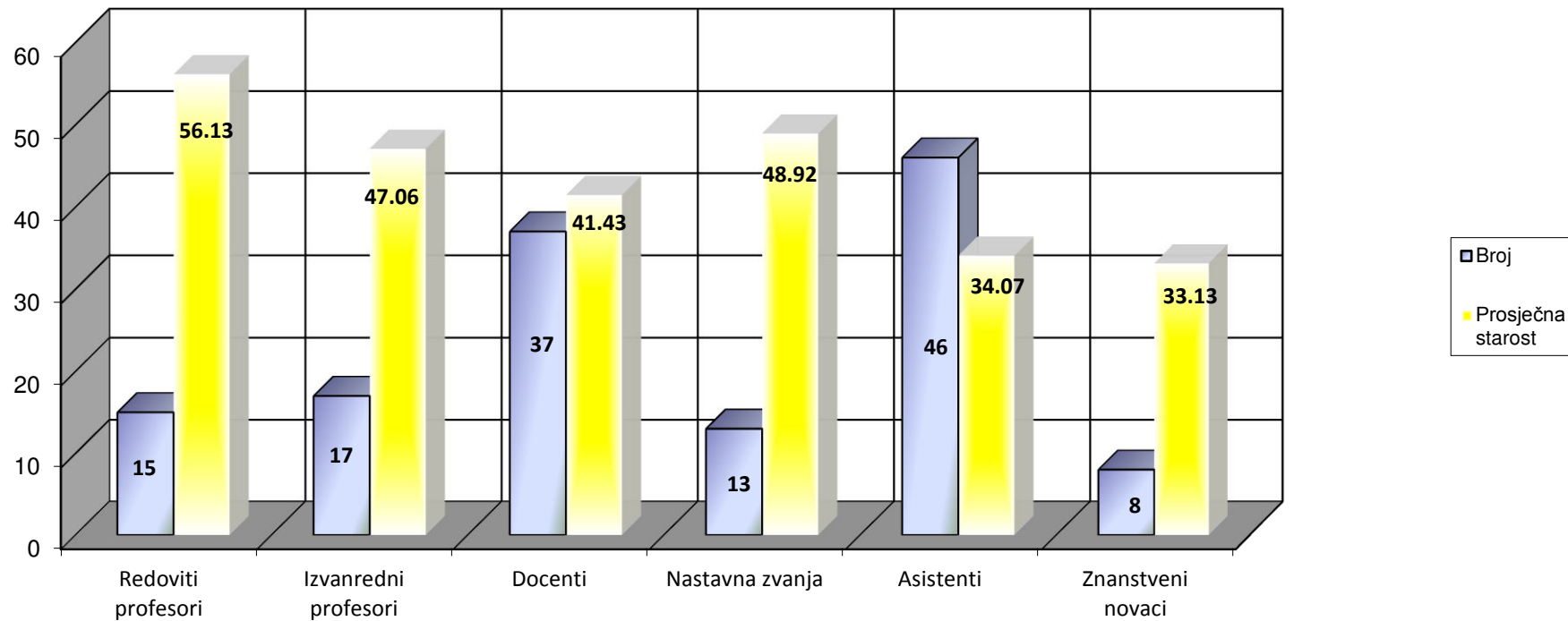


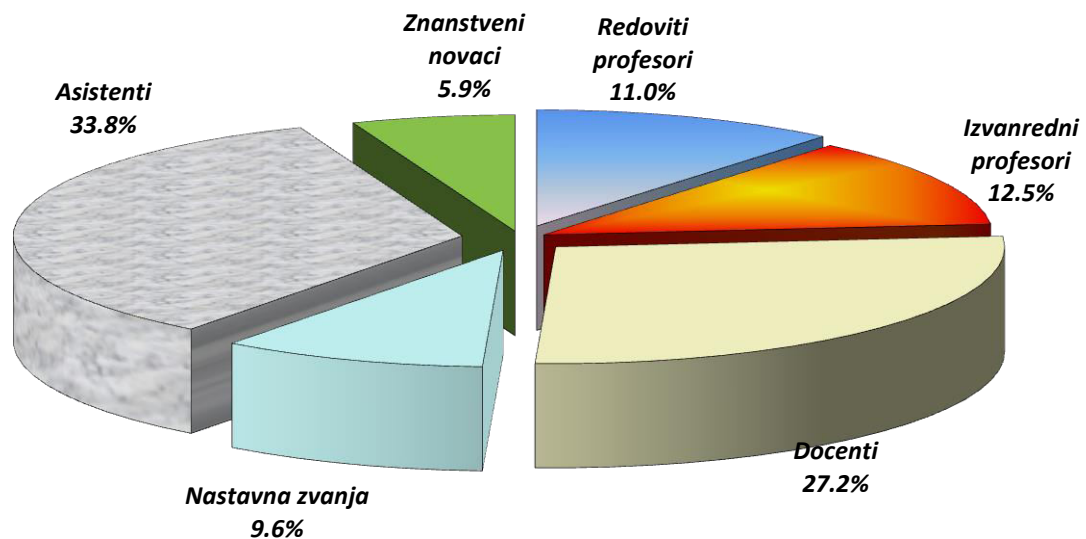
STRUKTURA ZAPOSLENIH FILOZOFSKOG FAKULTETA OSIJEK NA DAN 1.3.2013.

Osoblje	Zaposleni u punom radnom odnosu		Zaposleni u kumulativnom radnom odnosu		Vanjska suradnja nastavnika u punom radnom odnosu	Vanjski suradnici	
	Broj	Prosječna starost	Broj	Prosječna starost	Broj	Broj	Prosječna starost
Redoviti profesori	15	56.13	1	64.00		2	61.50
Izvanredni profesori	17	47.06	1	65.00		2	57.00
Docenti	37	41.43				3	48.67
Nastavna zvanja	13	48.92				8	41.00
Asistenti	46	34.07				8	35.63
Suradnik u nastavi							
Stručni suradnici							
Znanstveni novaci	8	33.13					
UKUPNO NASTAVA	136	41.49	2	64.50		23	43.30
Tehničko osoblje	2	49.50					
Administrativno osoblje	28	45.21					
Pomoćno osoblje	8	51.88					
UKUPNO ADMINISTR.	38	46.84					
SVEUKUPNO	174	42.91	2	64.50		23	43.30
OMJER NAST. OSOBLJE/ ADM. OSOBLJE	3.63	OMJER ADM. OSOBLJE/ NAST. OSOBLJE	0.28		OMJER NAST. OSOBLJE U RADNOM ODNOSU/ VANJSKI SURADNICI	6.00	
Broj studenata na dan 1.3.2013.	1,145	Omjer studenti/ nast. osoblje u radnom odnosu	8.30		Omjer studenti/ nast. osoblje ukupno	7.11	

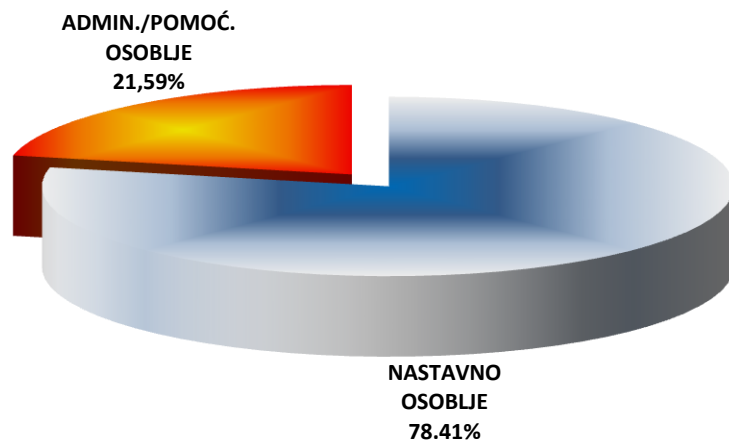
STRUKTURA ZAPOSLENIH U NASTAVI U PUNOM RADNOM ODNOSU NA DAN 1.3.2013.



STRUKTURA ZAPOSLENIH U NASTAVI U PUNOM RADNOM ODNOSU NA DAN 1.3.2013.



OMJER NASTAVNOG OSOBLJA U RADNOM ODNOSU I ADM./POMOĆ. OSOBLJA NA DAN 1.3.2013. (u postotcima)



OMJER NASTAVNOG OSOBLJA U RADNOM ODNOSU I VANJSKIH SURADNIKA NA DAN 1.3.2013. (u postotcima)

