



# Rezultati studentske ankete za zimski semestar akademske 2014./15. godine

Anketa provedena u razdoblju od 19. do 23. siječnja 2015.

**svibnja 2015.**

*Priradio: Ured za unapređivanje kvalitete visokog  
obrazovanja*

**Tablica 1. Longitudinalna analiza interesa studenata za studentsku anketu**

Redni broj	Akademska godina	Broj prikupljenih upitnika (N)			Izlaznost*		
		zimski	ljetni	Ukupno	zimski	ljetni	Ukupno
1.	2007./08.		4.890			34,10%	
2.	2008./09.	3.644			30,10%		
3.	2009./10.**	1.034			42,60%**		
4.	2010./11.	2.256	1.031	3.287	13,40%	6,00%	9,60%
5.	2011./12.	1.950			11,70%		
6.	2012./13.***			11.397			47,73%***
7.	2013./14.	6.913		6.913	57,88%		
8.	2014./15.	7.235		7.235	60,29%		

\* na bazi okvirnog broja od 25 studenata po kolegiju

\*\* anketa se provodila samo za neke kolegije

\*\*\* anketa se provodila za oba semestra istovremeno

# Cilj i zadatci anketnog istraživanja

**CILJ ankete je ispitati studentsku procjenu kvalitete rada u zimskom semestru akademske 2014./2015. godine**

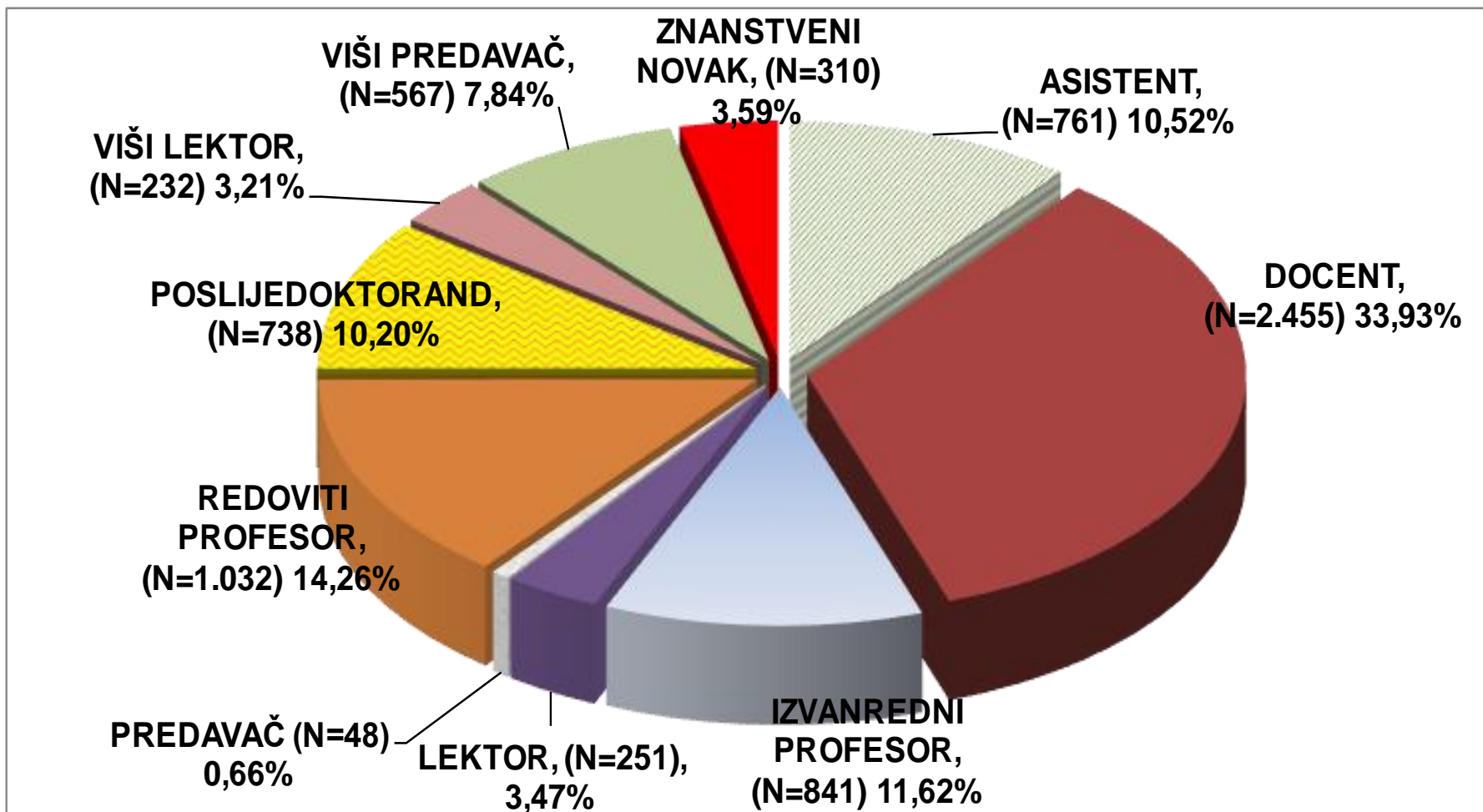
**ZADATCI istraživanja su:**

- **Ispitati mišljenje studenata o uvjetima u kojima se održava nastava**
- **Ispitati njihovu percepciju nastavnika**
- **Pratiti njihove samoprocjene vlastite aktivnosti u nastavnom procesu**
- **Steći uvid u probleme vezane za učinkovito učenje**
- **Upoznati se s njihovim viđenjem potencijalnih načina unapređivanja nastave**
- **Posredno upućivati studente u načine kojima aktivno mogu pridonositi unapređivanju kvalitete nastave.**

**Tablica 2. Analiza ispunjenosti upitnika prema zvanju nastavnika (N=7.235)**

ZVANJE	N upitnika	% upitnika
ASISTENT	761	10,52%
DOCENT	2.455	33,93%
IZVANREDNI PROFESOR	841	11,62%
LEKTOR	251	3,47%
PREDAVAČ	48	0,66%
REDOVITI PROFESOR	1.032	14,26%
POSLIJEDOKTORAND	738	10,20%
VIŠI LEKTOR	232	3,21%
VIŠI PREDAVAČ	567	7,84%
ZNANSTVENI NOVAK	310	4,28%
<b>UKUPNO</b>	<b>7.235</b>	<b>100 %</b>

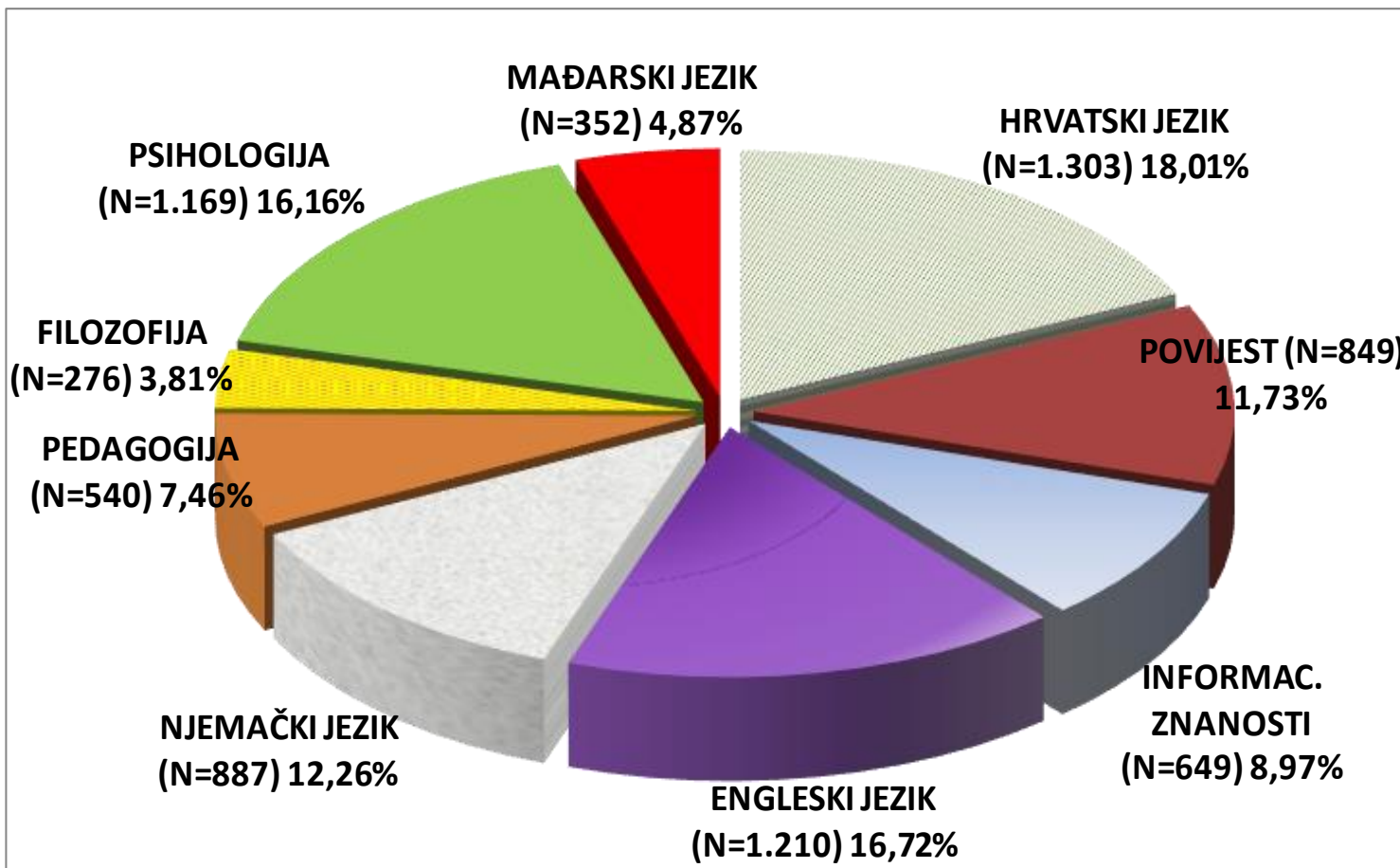
**Graf 1. Analiza ispunjenosti upitnika prema zvanju nastavnika (N=7.235)**



**Tablica 3. Broj i postotak popunjenih anketnih upitnika po odsjecima/studijima (N=7.235)**

Odsjeci i studiji	N upisanih studenata	N popunjenih upitnika	% od ukupno popunjenih upitnika
ODSJEK ZA HRVATSKI JEZIK I KNJIŽEVNOST	348	1.303	18,01%
ODSJEK ZA POVIJEST	178	849	11,73%
ODSJEK ZA INFORMACIJSKE ZNANOSTI	130	649	8,97%
ODSJEK ZA ENGLISKI JEZIK I KNJIŽEVNOST	306	1.210	16,72%
ODSJEK ZA NJEMAČKI JEZIK I KNJIŽEVNOST	196	887	12,26%
ODSJEK ZA PEDAGOGIJU	157	540	7,46%
ODSJEK ZA FILOZOFIJU	138	276	3,81%
ODSJEK ZA PSIHOLOGIJU	162	1.169	16,16%
STUDIJ MAĐARSKOG JEZIKA I KNJIŽEVNOSTI	79	352	4,87%
<b>UKUPNO</b>	<b>1.694</b>	<b>7.235</b>	<b>100%</b>

**Graf 2. Analiza ispunjenosti upitnika prema ustrojbenim jedinicama (N=7.235)**

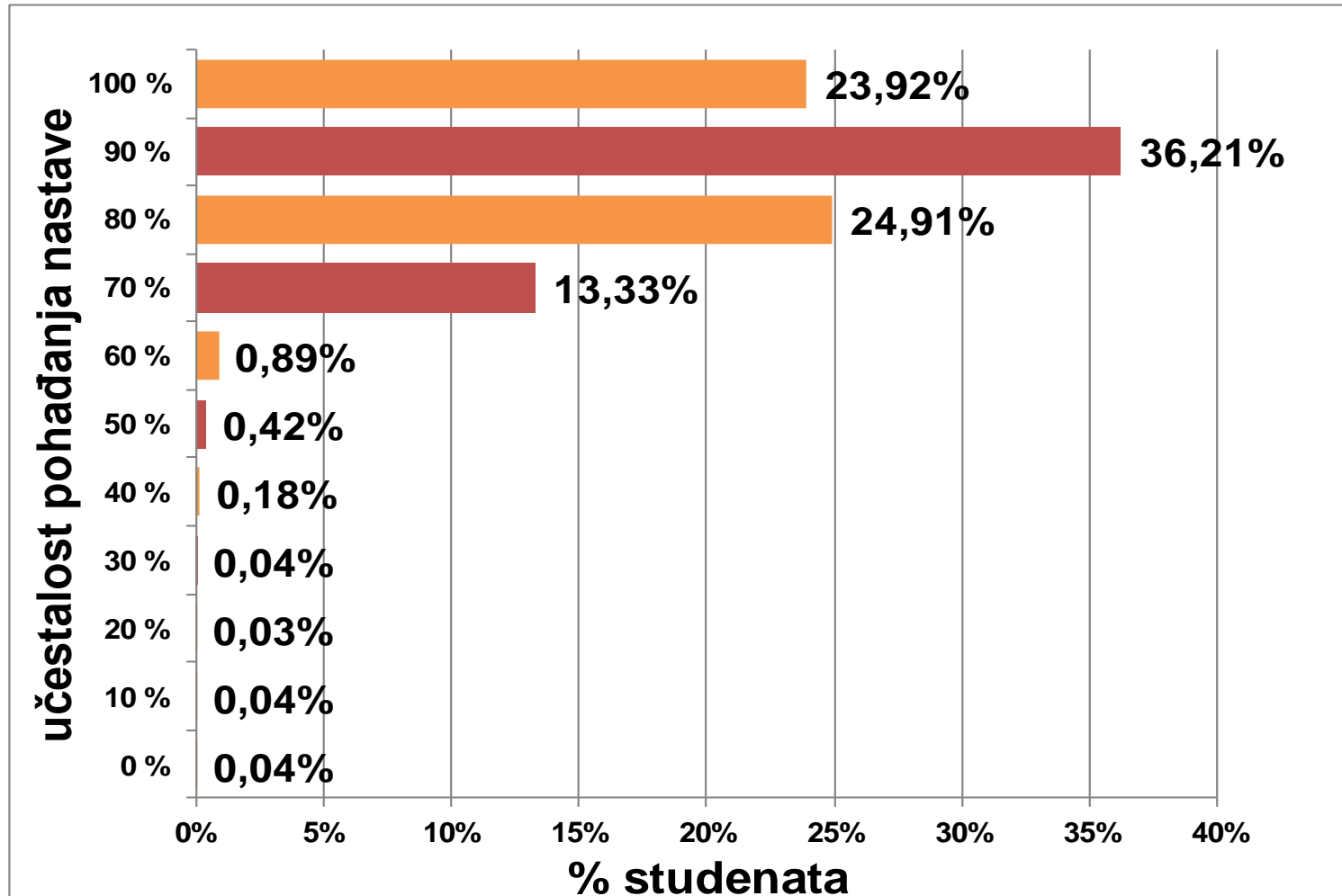


**Tablica 4. Analiza redovitosti pohađanja nastave u zimskom semestru akademske 2014./2015. (N=7.225)**

Koliko ste često pohađali nastavu u ovom predmetu?	N odgovora	%
0%	3	0,04%
10%	3	0,04%
20%	2	0,03%
30%	3	0,04%
40%	13	0,18%
50%	30	0,42%
60%	64	0,89%
70%	963	13,33%
80%	1.800	24,91%
90%	2.616	36,21%
100%	1.728	23,92%



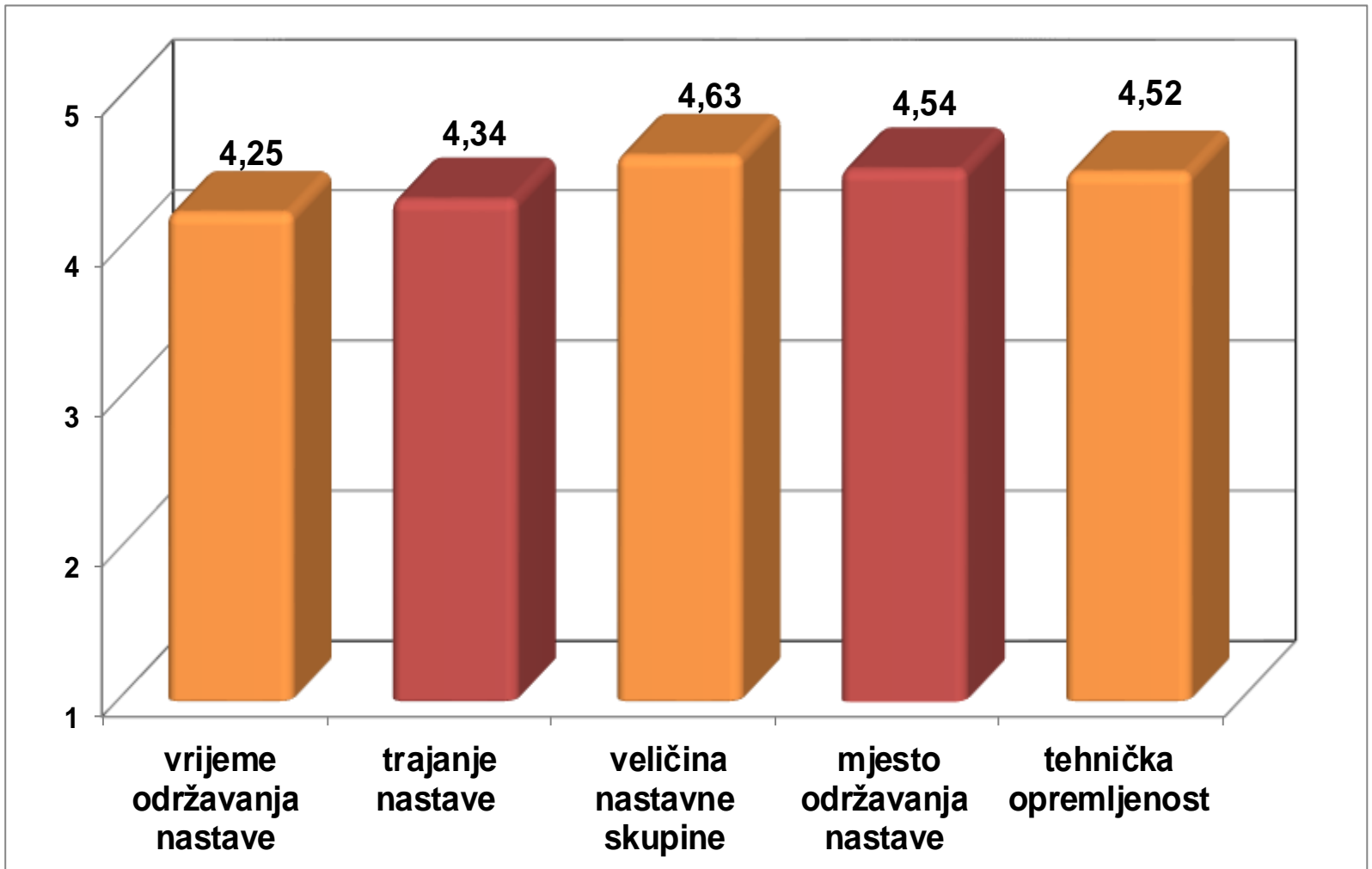
**Graf 3. Analiza redovitosti pohađanja nastave u akademskoj 2014./2015. (N=7.225)**



## Tablica 5. Analiza procjene uvjeta održavanja nastave (N=7.235)

Pitanje	N odgovora	Min.	Max.	M
Procijenite vrijeme održavanja nastave	7.235	1	5	4,25
Procijenite trajanje nastave	7.235	1	5	4,34
Procijenite veličinu nastavne skupine	7.235	1	5	4,63
Procijenite mjesto održavanja nastave (veličina prostora, izgled prostora itd.)	7.235	1	5	4,54
Procijenite tehničku opremljenost (dostatan broj računala, dostupnost različitih medija i ispravnost pomagala itd.)	7.235	1	5	4,52

**Graf 4. Analiza procjene uvjeta održavanja nastave  
(N=7.235)**



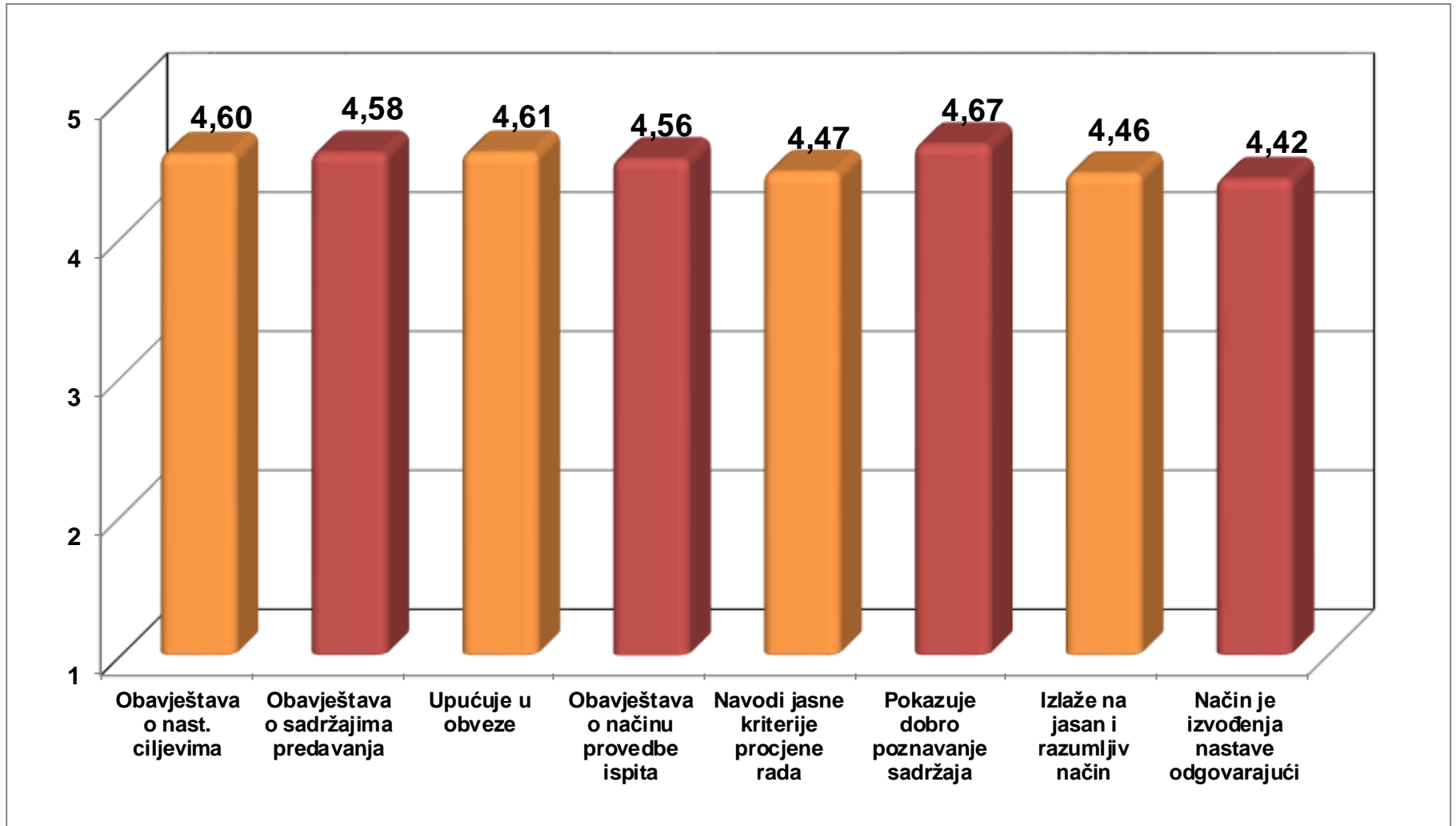
**Tablica 6a. Analiza studentske procjene kvalitete nastavnikova rada**

<b>Tvrdnja</b>	<b>N odgovora</b>	<b>Min</b>	<b>Max</b>	<b>M</b>
Obavještava studente o nastavnim ciljevima	6.866	1	5	4,60
Obavještava studente o sadržajima koji će se predavati	6.870	1	5	4,61
Upućuje studente u obveze koje trebaju ispuniti	6.865	1	5	4,61
Obavještava studente o načinu provedbe ispita i kolokvija	6.825	1	5	4,56
Navodi jasne kriterije procjene rada studenta	6.860	1	5	4,47
Pokazuje dobro poznavanje sadržaja kolegija	6.853	1	5	4,67
Izlaže na jasan i razumljiv način	6.863	1	5	4,46
Način je izvođenja nastave odgovarajući	6.886	1	5	4,42

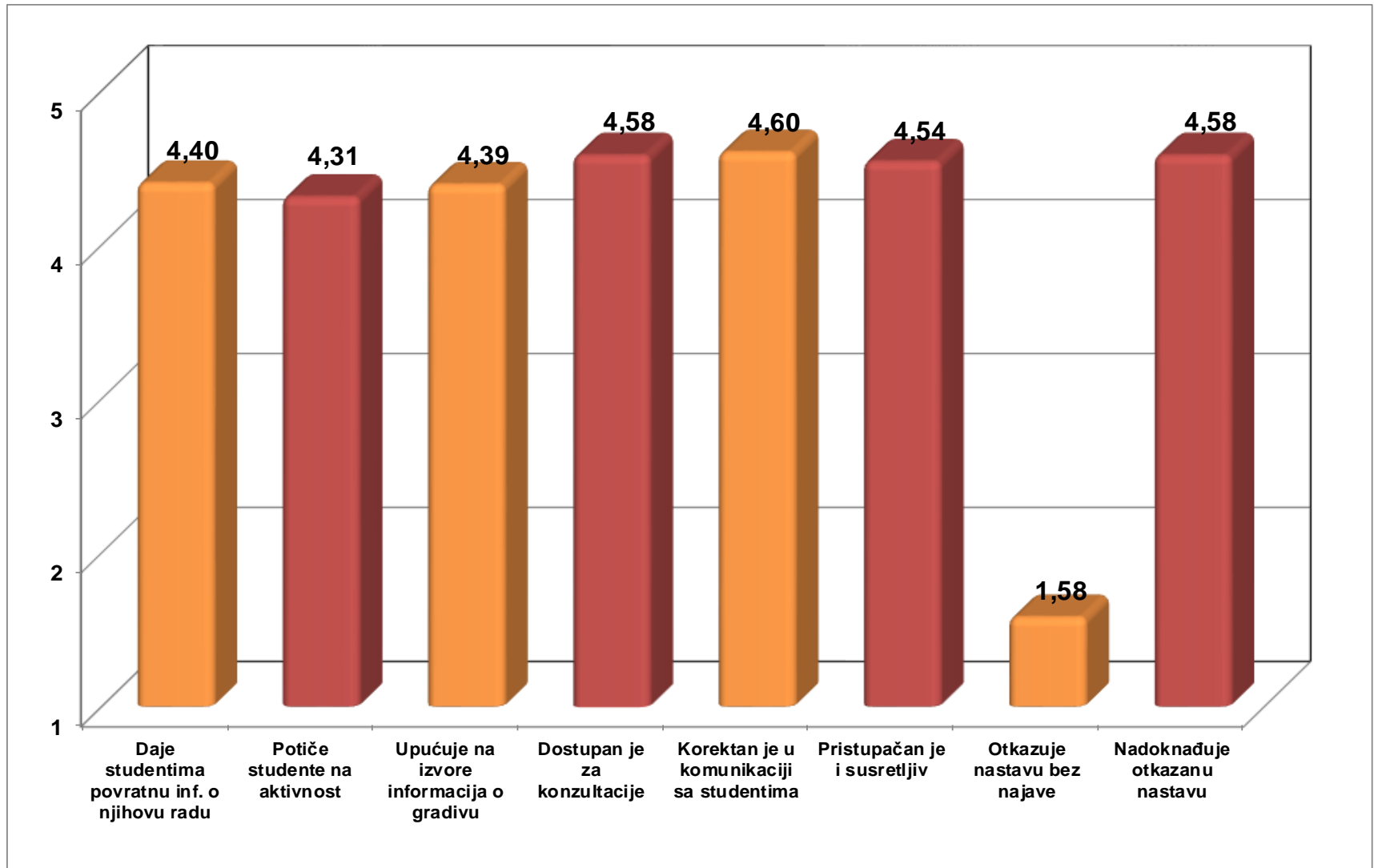
**Tablica 6b. Analiza studentske procjene kvalitete nastavnikova rada**

<b>Tvrdnja</b>	<b>N odgovora</b>	<b>Min</b>	<b>Max</b>	<b>M</b>
Daje studentima povratnu informaciju o njihovom radu	6.837	1	5	4,40
Potiče studente na aktivnost	6.878	1	5	4,31
Upućuje na izvore informacija o gradivu	6.814	1	5	4,39
Dostupan je za konzultacije	6.445	1	5	4,58
Korektan je u komunikaciji sa studentima	6.844	1	5	4,60
Pristupačan je i susretljiv	6.827	1	5	4,54
Otkazuje nastavu bez najave	6.796	1	5	1,58
Nadoknađuje otkazanu nastavu	6.010	1	5	4,58

**Graf 5a. Analiza studentske procjene kvalitete nastavnikova rada**



**Graf 5b. Analiza studentske procjene kvalitete nastavnikova rada**

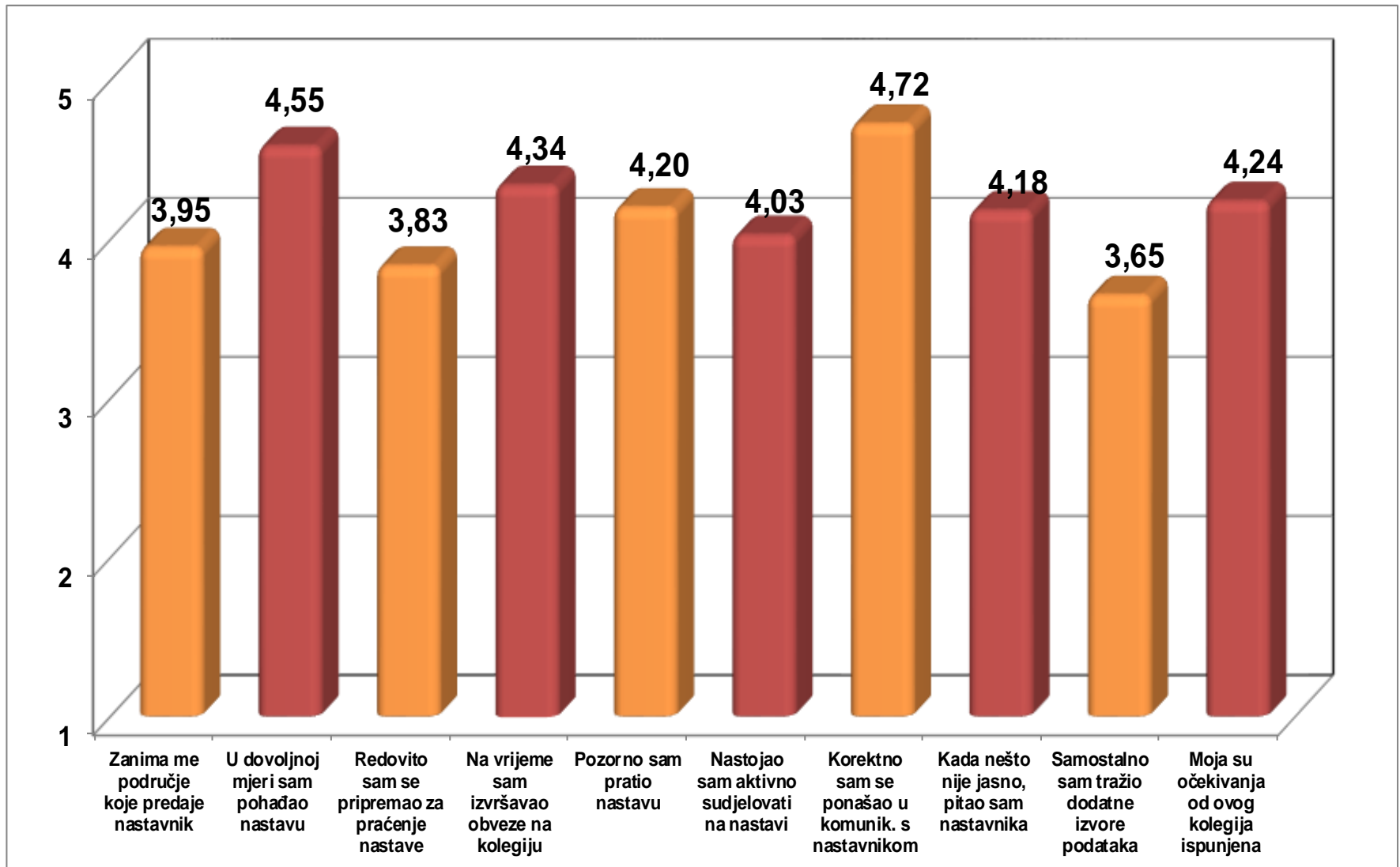


**Tablica 7. Samoprocjena studenata**

<b>Tvrdnja</b>	<b>N odgovora</b>	<b>Min</b>	<b>Max</b>	<b>M</b>
Zanima me područje koje predaje nastavnik	7.233	1	5	3,95
Smatram da sam u dovoljnoj mjeri pohađao nastavu	7.232	1	5	4,58
Redovito sam se pripremao za praćenje nastave	7.233	1	5	3,83
Na vrijeme sam izvršavao obveze na ovom kolegiju	7.231	1	5	4,34
Pozorno sam pratio nastavu	7.233	1	5	4,20
Nastojao sam aktivno sudjelovati na nastavi	7.233	1	5	4,03
Korektno sam se ponašao u komunikaciji s nastavnikom	7.233	1	5	4,72
Kada mi nešto nije bilo jasno, pitao sam nastavnika	7.233	1	5	4,18
Samostalno sam tražio dodatne izvore podataka o gradivu iz ovog kolegija	7.233	1	5	3,65
Moja su očekivanja od ovog kolegija ispunjena	7.229	1	5	4,24



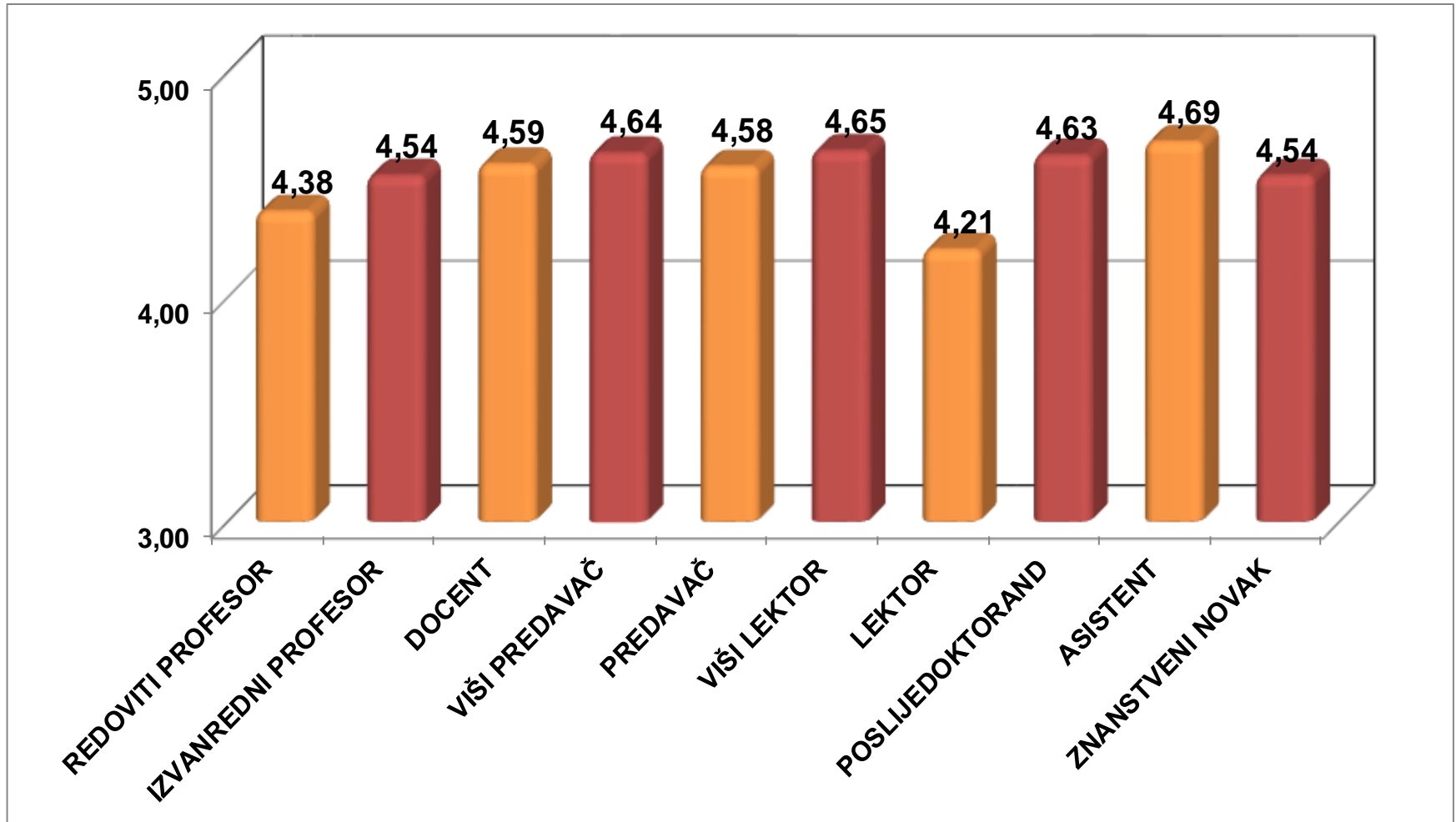
**Graf 6. Samoprocjena studenata**



**Tablica 8. Procjena kvalitete rada  
prema zvanju nastavnika**

ZVANJE NASTAVNIKA	Min	Max	M
REDOVITI PROFESOR	1	5	4,38
IZVANREDNI PROFESOR	1	5	4,54
DOCENT	1	5	4,59
VIŠI PREDAVAČ	1	5	4,64
PREDAVAČ	1	5	4,58
VIŠI LEKTOR	1	5	4,65
LEKTOR	1	5	4,21
POSLIJEDOKTORAND	1	5	4,63
ASISTENT	1	5	4,69
ZNANSTVENI NOVAK	1	5	4,54

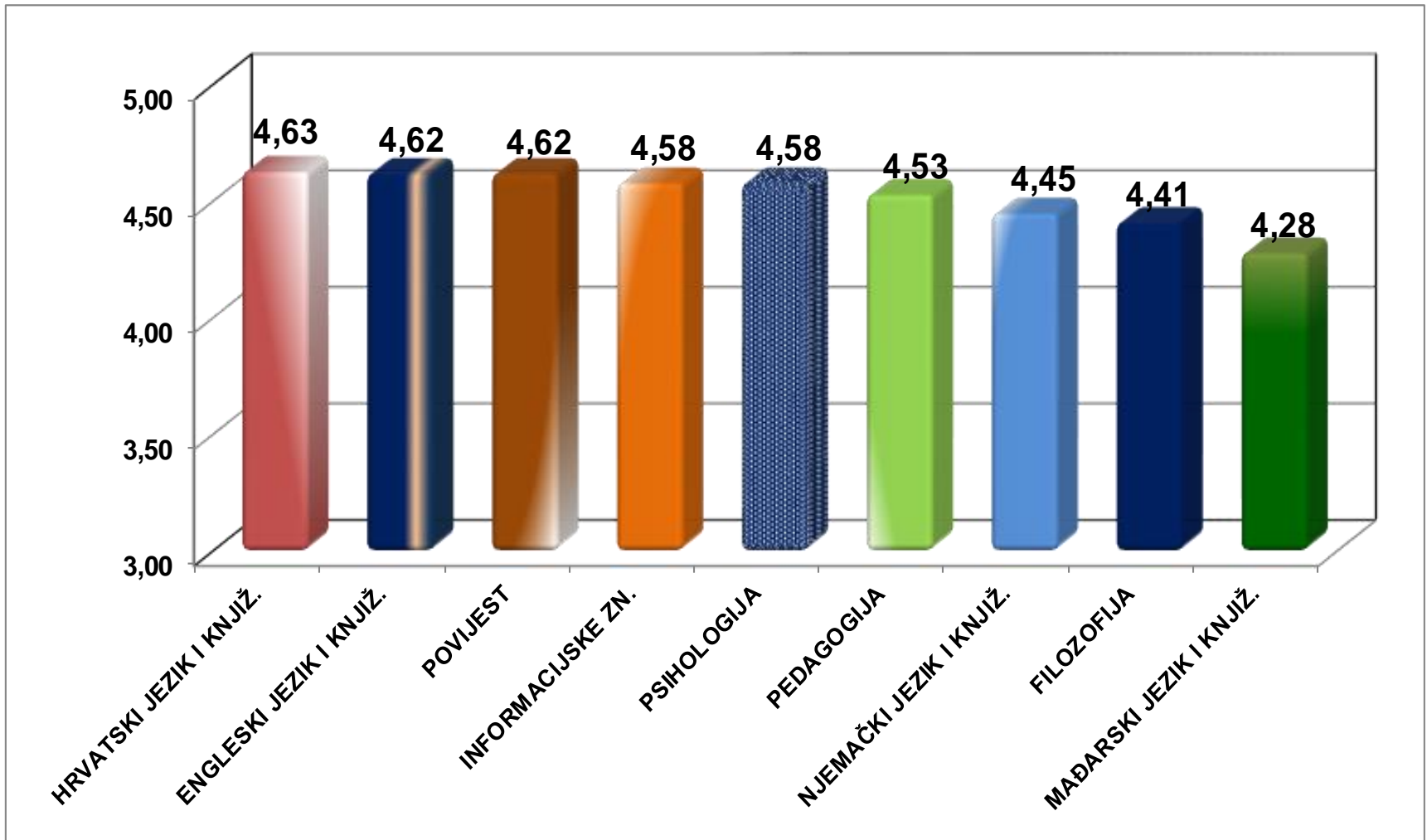
**Graf 7. Procjena kvalitete rada prema zvanju znanstvenika**



**Tablica 9. Analiza procjene nastavnika prema ustrojbenim jedinicama Filozofskog fakulteta**

<b>ODSJER/KATEDRA</b>	<b>Min</b>	<b>Max</b>	<b>M</b>
<b>HRVATSKI JEZIK I KNJIŽEVNOST</b>	<b>1</b>	<b>5</b>	<b>4,63</b>
<b>ENGLESKI JEZIK I KNJIŽEVNOST</b>	<b>1</b>	<b>5</b>	<b>4,62</b>
<b>POVIJEST</b>	<b>1</b>	<b>5</b>	<b>4,62</b>
<b>INFORMACIJSKE ZNANOSTI</b>	<b>1</b>	<b>5</b>	<b>4,58</b>
<b>PSIHOLOGIJA</b>	<b>1</b>	<b>5</b>	<b>4,58</b>
<b>PEDAGOGIJA</b>	<b>1</b>	<b>5</b>	<b>4,53</b>
<b>NJEMAČKI JEZIK I KNJIŽEVNOST</b>	<b>1</b>	<b>5</b>	<b>4,45</b>
<b>FILOZOFIJA</b>	<b>1</b>	<b>5</b>	<b>4,41</b>
<b>MAĐARSKI JEZIK I KNJIŽEVNOST</b>	<b>1</b>	<b>5</b>	<b>4,28</b>

## Graf 8. Analiza procjene nastavnika prema ustrojbenim jedinicama Filozofskog fakulteta



**Hvala na pozornosti!**