

# Evidencija prisutnosti na nastavi – upute za studente

## Ukratko

1. Nastavnik na početku termina nastave prikaže QR kod
2. Student svojim pametnim telefonom skenira QR kod koji ga vodi na adresu za prijavu
3. Prijavom AAI@EduHr identitetom na navedenoj adresi sustav bilježi prisutnost

## 1. Intranet

Pristup intranetu se nalazi na adresi <http://sokrat.ffos.hr>

Prilikom prve prijave u tekućoj akademskoj godini sustav će zatražiti ažuriranje podatka. Kako sustav nije povezan sa studomatom, na početku ak. godine potrebno je ažurirati podatak o godini studija odnosno samom studiju kod studenata koji su nakon preddiplomskog upisali diplomski studij.

Studentima prve godine preddiplomskog studija kod prve prijave profil je prazan i treba ga popuniti


The image displays two screenshots of the FF Intranet mobile application. The left screenshot shows the login page with the following elements: a status bar at the top showing the time 10:38 and LTE signal; a browser address bar with 'sokrat.ffos.hr'; a title 'FF - Intranet'; a text input field for 'Korisničko ime ili e-mail'; another text input field for 'Lozinka'; a red button labeled 'Ulaz'; a note 'Isti pristupni podaci kao za @ffos.hr e-mail.'; a red button labeled 'Ulaz - Studenti'; a blue button labeled 'Ulaz - Mentori'; and a footer with contact information: 'Pristupni podaci dobiveni e-poštom' and 'U slučaju problema boris.badurina@ffos.hr'. The right screenshot shows the profile page with the following elements: a status bar at the top showing the time 10:42 and LTE signal; a browser address bar with 'sokrat.ffos.hr'; a title 'Profil'; a pink warning message 'Provjerite sve podatke i kliknite "Spremi"!'; a green button 'Spremi' and a red button 'Odustani'; a section for 'Ime' with an input field; a section for 'Prezime' with an input field; a section for 'Vrsta studija' with a dropdown menu; a section for 'Godina studija' with a dropdown menu; a section for 'Studij A' with a dropdown menu and the text 'Preddiplomski, diplomski ili poslijediplomski studij'; a section for 'Studij B' with a dropdown menu and the text 'Popunjavaju samo studenti dvopredmetnih studija.'; and a section for 'JMBAG' with an input field.

Ukoliko profil nije ažuriran u tekućoj akademskoj godini (ili kreiran kod novih studenata) sustav će tražiti ažuriranje tijekom prve evidencije prisutnosti.

## 2. Evidencija prisutnosti

### 2.1. Prikaz QR koda

Nastavnik će na početku nastave prikazati QR kod.



Student nakon toga treba svojim pametnim telefonom skenirati QR kod koji će odvesti na adresu za prijavu prisutnosti.

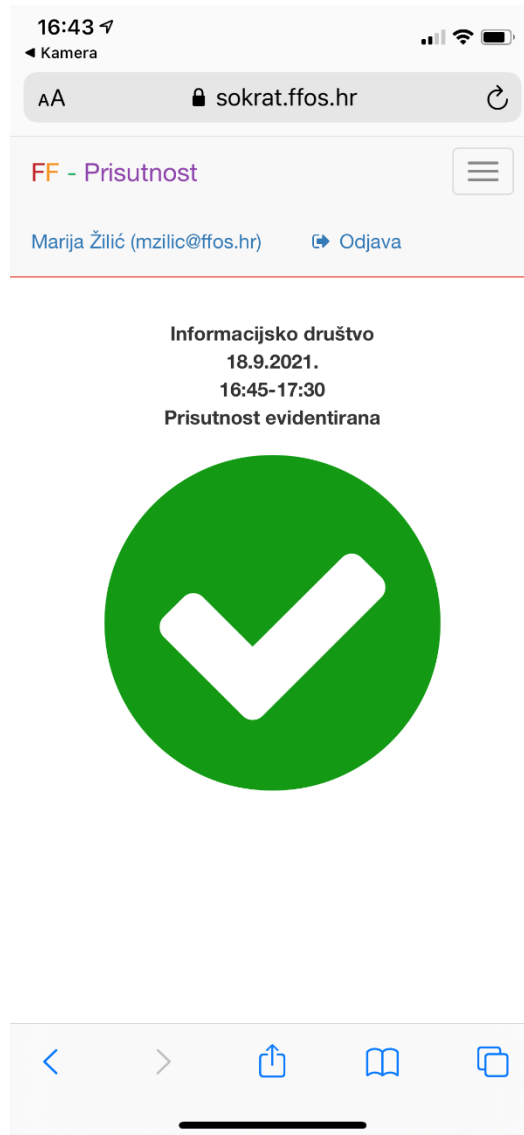
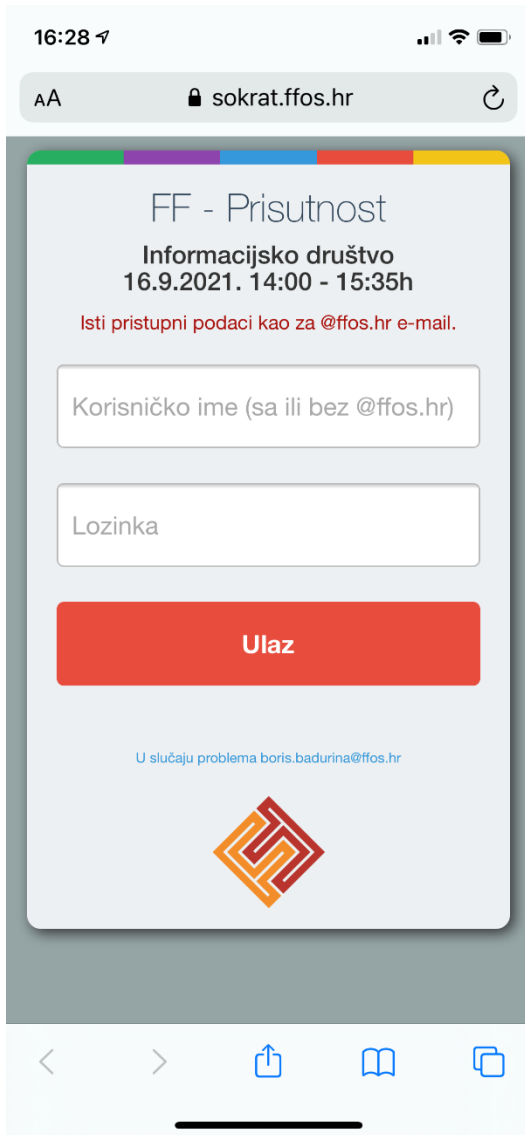
Upute za skeniranje QR koda za iOS i Android pametne telefone mogu se naći ovdje:

<https://www.hellotech.com/guide/for/how-to-scan-qr-code-iphone-android>

QR kod je jedinstven za svaki termin nastave i ne vrijedi za druge termine istog kolegija.

## 2.2. Prijava prisutnosti

Skeniranjem QR koda otvara se stranica za prijavu, uspješnom prijavom evidentira se prisutnost i prikazuje potvrda prijave. Za prijavu se koristi AAI@EduHr odnosno isti pristupni podaci kao za @ffos.hr e-mail.



U slučaju ponovne prijave prikazuje se poruka da prijava već postoji. Opetovana prijava neće proizvesti višestruke evidencije. Nastavnik može ukloniti studenta s popisa prijavljenih ukoliko ustanovi da je prijavljen, ali nije prisutan. Ukoliko se studenta ukloni s popisa prijavljenih, neće se moći ponovo prijaviti.



Na svakom terminu nastave postoji vrijeme u kojem su prijave dozvoljene. Ukoliko student zakasni s prijavom javlja se poruka da je prijava evidentirana kao zakašnjela. Takvu prijavu nastavnik može prihvatiti, no dok ju ručno ne prihvati student se neće smatrati prisutnim.



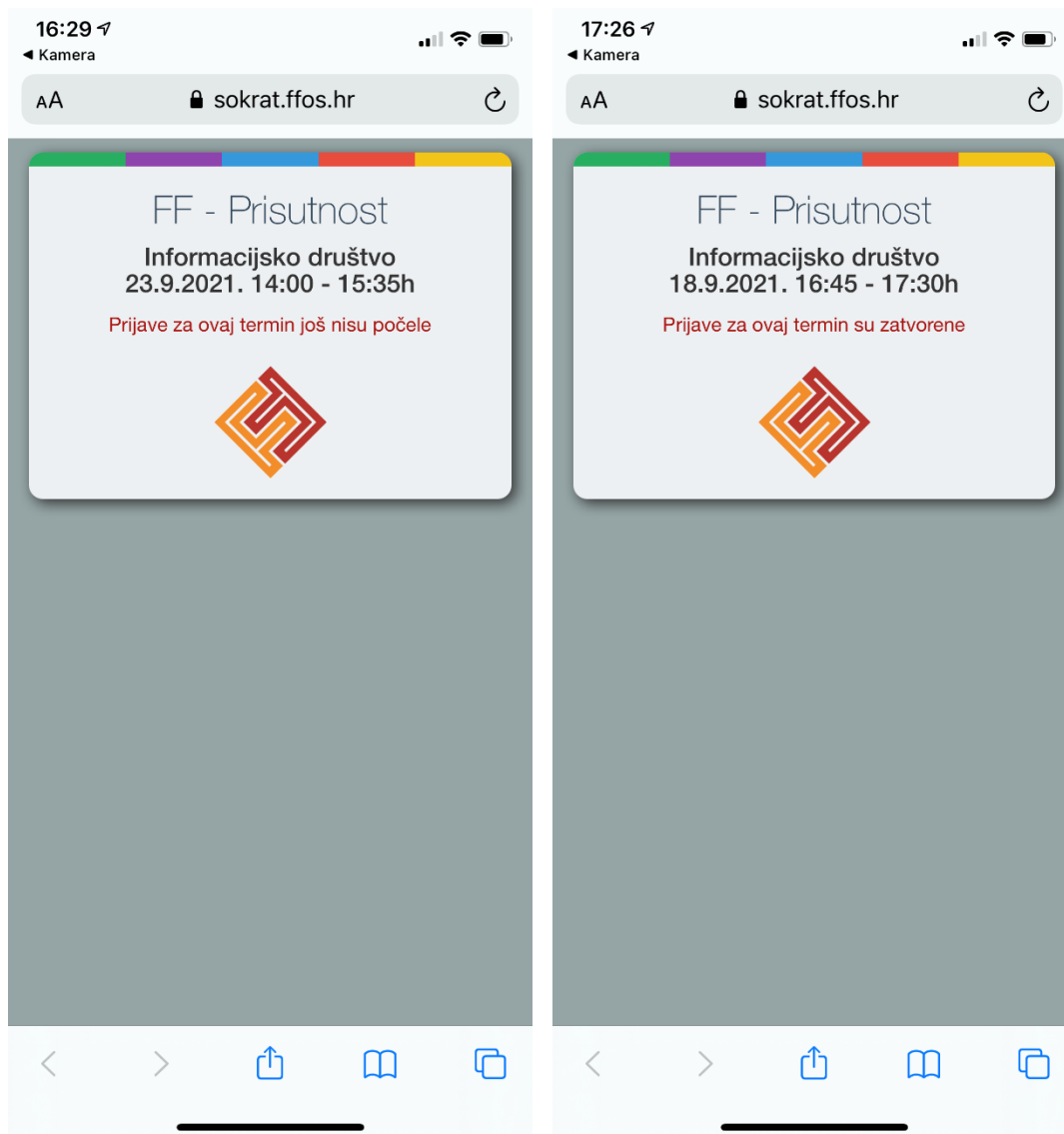
Informacijsko društvo  
18.9.2021.  
16:45-17:30  
Evidentirana prisutnost već postoji



Informacijsko društvo  
18.9.2021.  
16:45-17:30  
Prisutnost evidentirana kao zakašnjela!



Prijave se (osim u slučaju da je nastavnik omogućio prijevremenu prijavu) otvaraju 15 minuta prije početka termina. Ukoliko se student pokuša prijaviti prije vremena, javlja se poruka da prijave još nisu otvorene. Nastavnik može i zatvoriti prijave u kom slučaju čak ni zakašnjele prijave više nisu moguće.



Prilikom prve prijave u sustav u akademskoj godini student se preusmjerava na svoj profil na kojem može ažurirati svoje podatke. Nakon što se profil ažurira evidentira se prisutnost.

12:27 sokrat.ffos.hr

Provjerite sve podatke i kliknite "Spremi"!

Spremi Odustani

Ime  
Oskar

Prezime  
Bajs

Vrsta studija  
Preddiplomski, diplomski ili poslijediplomski st

Godina studija  
3. godina

Studij A  
INFORMATOLOGIJA - PREDDIPLOMSKI (jednc

Preddiplomski, diplomski ili poslijediplomski studij

Studij B  
--

Popunjavaju samo studenti dvopredmetnih studija.

JMBAG  
0130268999

OIB (potrebno za praksu)

17:51 sokrat.ffos.hr

AA sokrat.ffos.hr

FF - Studenti

Nikolina Ilić (nilic@ffos.hr) Odjava

### Evidencija prisutnosti

Informacijsko društvo

Boris Badurina 2P		2/3 66.7%
16.9.2021.		-
23.9.2021.		+
30.9.2021.		+

Milijana Mićunović 1S		2/3 66.7%
18.9.2021.		+
2.10.2021.		+
9.10.2021.		

Na stranici „Prisutnost“ u izborniku, nalazi se evidencija dolazaka na kolegije na koje se student barem jednom prijavio. Sustav prikazuje omjer održanih i prisutnih termina i trenutni postotak prisutnosti. Ukoliko je nastavnik unio termine nastave unaprijed (npr. za cijeli semestar) i ti budući termini ulaze u omjer dolazaka.